



Classements
Saison 2019 -2020

Championnats Jeunes

U18 Régional 1

		GROUPE A	PTS	JO	RATIO	RATIO CARTON BLEU
1		HAGUENAU FCSR	26	11	2,36	2,36
2		MULHOUSE FC	27	12	2,25	2,17
3		METZ FC	29	13	2,23	1,31
4		STRASBOURG RCSA	25	12	2,08	1,33
5		AMNÉVILLE CSO	20	12	1,67	3,08
6		OBERNAI FCSR	18	12	1,50	2,50
7		SCHILTIGHEIM SC	15	10	1,50	3,80
8		ILLZACH ASIM	15	11	1,36	5,55
9		COLMAR SR	14	11	1,27	1,82
10		SARREGUEMINES FC	9	13	0,69	2,00
11		EPINAL SA	7	11	0,64	5,64
12		KOCHERSBERG	6	12	0,50	1,83
13		GEISPOLSCHEIM FC	4	12	0,33	3,50

		GROUPE B	PTS	JO	RATIO	RATIO CARTON BLEU
1		NANCY ASNL	34	12	2,83	1,25
2		STADE DE REIMS	31	11	2,82	1,27
3		VANDŒUVRE US	30	12	2,50	2,58
4		PAGNY/MOSELLE	22	11	2,00	2,18
5		TROYES AC	22	12	1,83	1,17
6		VILLERS NANCYS COS	15	11	1,36	2,64
7		EPERNAY RCC	13	12	1,08	2,83
8		JARVILLE JEUNES	10	12	0,83	3,42
9		SEDAN ARDENNES	6	11	0,55	1,45
10		VILLERS SEMEUSE	6	12	0,50	2,83
11		THONVILLE FC	4	10	0,40	1,40
12		CHAPELLE RCSC	3	8	0,38	1,00

Sous réserve des modifications qui pourraient y être apportées suivant les décisions pouvant intervenir ultérieurement ou des procédures en cours

U19 Régional 2

		GROUPE A	PTS	JO	RATIO	RATIO CARTON BLEU
1		CHAUMONT FC	25	10	2,50	2,30
2		METROPOLE TROYENNE	16	8	2,00	3,00
3		REIMS STE ANNE	17	9	1,89	2,56
4		PRIX LES MEZIERES	16	9	1,78	1,89
5		ST MARTIN LA VEUVE	15	9	1,67	8,00
6		FAGNIERES ES	13	8	1,63	1,75
7		CORMONTREUIL FC	11	10	1,10	6,10
8		RETHEL SPORTIF	11	11	1,00	2,55
9		TOURNES RENWEZ MAZ	8	9	0,89	2,22
10		WITRY LES REIMS	6	9	0,67	2,33
11		COTE DES BLANCS	6	10	0,60	1,00
12		MARNAVAL SC	FG	0		



		GROUPE B	PTS	JO	RATIO	RATIO CARTON BLEU
1		HEILLECOURT ES	25	10	2,50	1,50
2		THAON ES	24	11	2,18	2,64
3		TREMERY FC	21	11	1,91	3,64
4		SARREBOURG FC	19	11	1,73	3,91
5		AMNÉVILLE CSO	14	11	1,27	3,27
6		FORBACH US	12	10	1,20	2,20
7		USBL/ECO	13	11	1,18	10,18
8		VANDOEUVRE US	12	11	1,09	1,55
9		FAMECK ES	10	10	1,00	4,20
10		MAGNY RS	10	11	0,91	2,45
11		PLANTIERES UL	5	11	0,45	2,73
12		VAL DE L'ORNE FC	FG	0		















Sous réserve des modifications qui pourraient y être apportées suivant les décisions pouvant intervenir ultérieurement ou des procédures en cours

		GROUPE C	PTS	JO	RATIO	RATIO CARTON BLEU
1		EJPS/BARTENHEIM	21	9	2,33	2,78
2		OBERLAUTERBACH/EEVAN	16	7	2,29	0,43
3		RICHWILLER/ERPW	15	7	2,14	2,57
4		HAGUENAU FCSR	17	9	1,89	2,00
5		MOLSHEIM/ERNOLS	15	9	1,67	3,78
6		STRG ROBERTSAU ASL	12	8	1,50	3,88
7		MULHOUSE FC	10	9	1,11	4,22
8		EJCS ALTKIRCH	9	9	1,00	2,89
9		BIESHEIM ASC	6	8	0,75	0,63
10		SCHILTIGHEIM SC	3	9	0,33	0,67
11		STRG PIERROTS VAUBAN	FG	0		

Sous réserve des modifications qui pourraient y être apportées suivant les décisions pouvant intervenir ultérieurement ou des procédures en cours

























U18 Régional 3

		GROUPE A	PTS	JO	RATIO	RATIO CARTON BLEU
1		SELTZ	18	9	2,00	0,89
2		WINTZFELDEN OSENBACH	16	8	2,00	1,63
3		AGIR FLORIVAL	16	8	2,00	2,00
4		ST LOUIS NEUWEG	18	10	1,80	1,30
5		DRULINGEN/ESPOIR	16	9	1,78	1,22
6		BERRWILLER	16	9	1,78	2,56
7		STE CROIX EN PLAINE	11	7	1,57	1,00
8		ERSTEIN AS	5	9	0,56	0,89
9		STG ELSAU PORTUGAIS	5	10	0,50	7,20
10		STRG KRONENBOURG	2	9	0,22	2,89
11		SAVERNE FC	FG	0		

		GROUPE B	PTS	JO	RATIO	RATIO CARTON BLEU
1		BAR LE DUC FC	28	11	2,55	1,64
2		BOULAY CA	23	11	2,09	1,36
3		NEUVES MAISONS GS	26	13	2,00	0,69
4		WOIPPY ENT.S	25	13	1,92	3,62
5		ALLIANCE 2008	15	9	1,67	0,22
6		LONGWY USB	18	12	1,50	1,83
7		ANZELING AS	19	13	1,46	0,46
8		DOMBASLE FC	17	12	1,42	1,33
9		SARREBOURG FC	18	13	1,38	0,77
10		NANCY HT DU LIÈVRE	15	13	1,15	0,92
11		MIRECOURT/HYMONT	13	12	1,08	1,00
12		UCKANGE USAG	10	12	0,83	1,67
13		ETAIN BUZY	9	11	0,82	0,18
14		TREMERY FC	3	13	0,23	0,77

























Sous réserve des modifications qui pourraient y être apportées suivant les décisions pouvant intervenir ultérieurement ou des procédures en cours

U16 Régional 1

		GROUPE A	PTS	JO	RATIO	RATIO CARTON BLEU
1		EPINAL SA	34	12	2,83	1,08
2		NANCY ASNL	29	12	2,42	1,83
3		MULHOUSE FC	25	12	2,08	1,25
4		SCHILITGHEIM SC	24	12	2,00	0,58
5		HAGUENAU FCSR	19	12	1,58	1,50
6		KINGERSHEIM FC	14	12	1,17	6,58
7		VANDOEUVRE US	12	11	1,09	4,18
8		COLMAR SR	11	12	0,92	1,33
9		STRG KRONENBOURG	11	12	0,92	2,33
10		WITTENHEIM US	8	12	0,67	1,42
11		OBERNAI FCSR	7	11	0,64	2,45
12		BERRWILLER AS	6	12	0,50	1,00
		GROUPE B	PTS	JO	RATIO	RATIO CARTON BLEU
1		AMNÉVILLE CS	36	12	3,00	2,92
2		STADE DE REIMS	31	12	2,58	0,58
3		METZ FC	31	12	2,58	0,92
4		SEDAN ARDENNES	18	12	1,50	2,25
5		EPERNAY RCC	17	12	1,42	1,25
6		METZ APM	15	12	1,25	2,42
7		THIONVILLE FC	13	11	1,18	2,91
8		MAGNY RS	14	12	1,17	0,92
9		REIMS STE ANNE	12	12	1,00	1,25
10		PAGNY / MOSELLE	8	12	0,67	3,25
11		CHAPELLE RCSC	6	11	0,55	3,09
12		CHAUMONT FC	4	12	0,33	5,08

Sous réserve des modifications qui pourraient y être apportées suivant les décisions pouvant intervenir ultérieurement ou des procédures en cours

U17 Régional 2


		GROUPE A		PTS	JO	RATIO	RATIO CARTON BLEU
1		REIMS STE ANNE	31	11	2,82	1,64	
2		CHAPELLE RCSC	26	11	2,36	2,27	
3		CHAUMONT FC	26	12	2,17	1,42	
4		TROYES MUNICIPALS	20	11	1,82	1,64	
5		MARNAVAL SC	19	11	1,73	2,09	
6		PRIX LES MEZIERES	16	10	1,60	1,20	
7		EPERNAY RCC	18	12	1,50	3,25	
8		ASPTT CHALONS	10	12	0,83	1,00	
9		METROPOLE TROYENNE FC	8	10	0,80	1,50	
10		NOGENTAIS FC	7	11	0,64	2,82	
11		RETHEL SPORTIF	5	12	0,42	2,83	
12		VITRY FC	4	11	0,36	2,18	
		GROUPE B		PTS	JO	RATIO	RATIO CARTON BLEU
1		THIONVILLE FC	33	12	2,75	2,58	
2		MAGNY RS	28	12	2,33	0,67	
3		ST AVOLD EN	24	11	2,18	3,09	
4		EPINAL SA	25	12	2,08	1,42	
5		FORBACH US	18	11	1,64	4,36	
6		VILLEY ST ETIENNE AS	16	10	1,60	8,00	
7		JARVILLE JEUNES	11	10	1,10	0,20	
8		AMNÉVILLE CS	13	12	1,08	3,08	
9		VILLERS NANCY COS	9	12	0,75	1,42	
10		ROMBAS UL	8	11	0,73	3,64	
11		SARREGUEMINES FC	7	12	0,58	1,17	
12		PLANTIERES UL	6	11	0,55	1,73	

Sous réserve des modifications qui pourraient y être apportées suivant les décisions pouvant intervenir ultérieurement ou des procédures en cours

		GROUPE C	PTS	JO	RATIO	RATIO CARTON BLEU
1		MOLSHEIM/ERNOLSHEIM	29	12	2,42	1,25
2		OBERNAI FCSR	25	12	2,08	1,50
3		COLMAR SR	22	11	2,00	2,09
4		EJPS/SIERENTZ	21	12	1,75	1,58
5		STRG KRONENBOURG	19	11	1,73	4,18
6		SCHILTIGHEIM SC	18	11	1,64	2,64
7		ILLZACH ASIM	17	11	1,55	4,27
8		KOMETRIB ETTENDORF	16	11	1,45	1,73
9		ILLKIRCH FAIG	11	12	0,92	3,25
10		GEISPOLSHEIM	8	10	0,80	1,40
11		STRG ROBERTSAU ASL	6	12	0,50	1,67
12		KOCHERSBERG/TRUCH	5	11	0,45	0,82

Sous réserve des modifications qui pourraient y être apportées suivant les décisions pouvant intervenir ultérieurement ou des procédures en cours















U16 Régional 3

		GROUPE A	PTS	JO	RATIO	RATIO CARTON BLEU
1		KOMETRIB/KINDWILLER	25	11	2,27	0,36
2		SELESTAT FC	27	12	2,25	0,92
3		HUNINGUE AS	23	11	2,09	1,18
4		STRASBOURG AS	25	12	2,08	2,42
5		BURNHAUPT LE HAUT	21	11	1,91	1,00
6		GEISPOLSHHEIM FC	22	12	1,83	2,33
7		STRG ROBERTSAU ASL	19	11	1,73	0,91
8		EJPS/KOETZINGUE	11	9	1,22	1,78
9		ERSTEIN AS	13	12	1,08	1,50
10		MERTZWILLER/EVOSGES	6	12	0,50	1,75
11		KOCHERSBERG/TRUCH	4	12	0,33	3,17
12		LINGOLSHEIM	2	11	0,18	1,45

		GROUPE B	PTS	JO	RATIO	RATIO CARTON BLEU
1		CREUTZWALD SR	28	12	2,33	1,00
2		LEXY US	25	11	2,27	0,18
3		ALLIANCE 2008	22	11	2,00	1,18
4		REDING AS	20	11	1,82	0,73
5		NANCY MJC PICHON	18	12	1,50	0,42
6		PULNOY FC	17	12	1,42	0,67
7		VERDUN BELLEVILLE SA	17	12	1,42	1,08
8		CLOUANGE AS	15	12	1,25	1,75
9		SARREBOURG FC	13	12	1,08	1,33
10		MARLY SC	13	13	1,00	0,92
11		THAON ES	11	12	0,92	0,25
12		MAIZIERES ES	8	11	0,73	4,18
13		VANDOEUVRE US 2	4	11	0,36	0,64

Sous réserve des modifications qui pourraient y être apportées suivant les décisions pouvant intervenir ultérieurement ou des procédures en cours









U15 Grand Est Orange

		PTS	JO	RATIO	RATIO CARTON BLEU	
1		TROYES AC	32	13	2,46	0,31
2		MULHOUSE FC	32	13	2,46	1,85
3		STRASBOURG RCSA	31	14	2,21	0,57
4		EPERNAY RC	20	13	1,54	2,00
5		METZ FC	19	13	1,46	0,54
6		STADE DE REIMS	19	13	1,46	0,92
7		NANCY ASNL	19	14	1,36	0,50
8		REIMS STE ANNE	15	13	1,15	2,23
9		MAGNY RS	16	14	1,14	1,57
10		HAGUENAU FCSR	14	13	1,08	2,92
11		SCHILTIGHEIM SC	13	13	1,00	0,92
12		METZ APM	13	13	1,00	1,77
13		AMNÉVILLE CSO	12	13	0,92	3,23
14		STRG PIERROTS VAUBAN	11	14	0,79	1,29

Sous réserve des modifications qui pourraient y être apportées suivant les décisions pouvant intervenir ultérieurement ou des procédures en cours

U14 Régional 1

		GROUPE A	PTS	JO	RATIO	RATION CARTON BLEU
1		STRASBOURG RCSA	34	12	2,83	0,42
2		ILLZACH ASIM	27	12	2,25	2,67
3		SCHILTIGHEIM SC	20	11	1,82	1,73
4		MULHOUSE FC	18	10	1,80	1,20
5		SARREGUEMINES FC	19	12	1,58	0,75
6		COLMAR SR	17	11	1,55	1,73
7		SM BRUYEROIS	15	11	1,36	0,64
8		METZ FC	15	12	1,25	0,25
9		HAGUENAU FCSR	12	12	1,00	0,75
10		ES MOLSHEIM/ERNOL	10	11	0,91	1,73
11		AGIR FLORIVAL	9	11	0,82	1,18
12		ERSTEIN	0	11	0,00	2,09

		GROUPE B	PTS	JO	RATIO	RATION CARTON BLEU
1		SEDAN ARDENNES	30	12	2,50	0,58
2		JARVILLE JEUNES	26	11	2,36	1,00
3		AMNÉVILLE CS	23	11	2,09	0,55
4		NANCY ASNL	25	12	2,08	0,08
5		ST AVOLD EN	19	11	1,73	0,55
6		METROP. TROYENNE FC	16	10	1,60	0,10
7		EPERNAY RC	16	11	1,45	0,18
8		STADE DE REIMS	15	12	1,25	0,42
9		THIONVILLE FC	14	12	1,17	0,42
10		YUTZ FC	9	11	0,82	0,09
11		CHAUMONT FC	6	11	0,55	0,45
12		ASPTT CHAUMONT	0	12	0,00	0,08


Sous réserve des modifications qui pourraient y être apportées suivant les décisions pouvant intervenir ultérieurement ou des procédures en cours

U15 Régional 2

		GROUPE A	PTS	JO	RATIO	RATIO CARTON BLEU
1		ASPTT CHALONS	21	8	2,63	1,00
2		MARNAVAL SC	21	10	2,10	0,90
3		SEDAN ARDENNES	20	10	2,00	1,00
4		NOGENTAIS FC	14	7	2,00	4,00
5		CHAPELLE RCSC	11	7	1,57	3,57
6		SUD 52 GPT	11	9	1,22	1,11
7		CHAUMONT FC	13	11	1,18	0,82
8		RETHEL SPORTIF	9	9	1,00	0,00
9		METROPOLE TROYENNE FC	5	7	0,71	0,71
10		TROYES MUNICIPALS	5	9	0,56	0,89
11		TAISSY AS	3	7	0,43	0,29
12		NORD EST AUBOIS	FG	0		




		GROUPE B	PTS	JO	RATIO	RATIO CARTON BLEU	RATION GOAL AVERAGE
1		JARVILLE JEUNES	31	11	2,82	0,00	
2		ST AVOLD EN	31	12	2,58	0,42	
3		VILLERS NANCY COS	25	11	2,27	0,36	
4		SARREGUEMINES FC	20	11	1,82	0,36	
5		AMNÉVILLE CSO	16	11	1,45	0,82	
6		YUTZ FC	14	12	1,17	0,50	0
7		PAGNY/MOSELLE AS	14	12	1,17	0,50	-0,66
8		THIONVILLE FC	13	12	1,08	1,50	
9		TREMERY FC	10	11	0,91	0,45	
10		BAR LE DUC FC	9	12	0,75	0,58	
11		VEYMERANGE CS	7	12	0,58	0,25	
12		FORBACH US	6	11	0,55	1,00	

Sous réserve des modifications qui pourraient y être apportées suivant les décisions pouvant intervenir ultérieurement ou des procédures en cours

		GROUPE C	PTS	JO	RATIO	RATIO CARTON BLEU
1		MOLSHEIM/ERNOLSHEIM ES	30	10	3,00	0,60
2		AGIR FLORIVAL	21	11	1,91	1,36
3		ILLZACH ASIM	19	10	1,90	0,70
4		HAGUENAU FCSR	21	12	1,75	1,42
5		BERRWILLER AS	17	10	1,70	1,20
6		MULHOUSE FC	17	10	1,70	1,50
7		GEISPOLSCHEIM FC 01	16	12	1,33	0,75
8		OBERNAI FCSR	14	11	1,27	2,36
9		COLMAR SR	11	12	0,92	0,50
10		SCHILTIGHEIM SC	10	12	0,83	0,17
11		ERSTEIN AS	7	11	0,64	2,27
12		STRASBOURG AS	0	11	0,00	6,00

Sous réserve des modifications qui pourraient y être apportées suivant les décisions pouvant intervenir ultérieurement ou des procédures en cours

U14 Régional 3

		GROUPE A	PTS	JO	RATIO	RATIO CARTON BLEU
1		EJPS/UFFHEIM	16	8	2,00	1,25
2		STRG PIERROTS VAUBAN	16	9	1,78	2,22
3		KOMETRIB/OBERMODERN	14	8	1,75	0,50
4		BISCHOFFSHEIM/EKILBS	14	8	1,75	1,38
5		NIFFER/EJPRH	13	8	1,63	0,38
6		ILLKIRCH FAIG	11	9	1,22	0,33
7		BERRWILLER AS	9	8	1,13	0,63
8		STRASBOURG AS	7	8	0,88	4,25
9		OBERNAI FCSR	3	8	0,38	1,00
10		ST LOUIS NEUWEG	FG	0		
11		KOCHERSBERG/TRUCH	FG	0		

		GROUPE B	PTS	JO	RATIO	RATIO CARTON BLEU
1		NANCY MJC PICHON	25	11	2,27	0,09
2		BAR LE DUC FC	21	11	1,91	0,00
3		EPINAL SA	21	11	1,91	5,91
4		VEYMERANGE CS	19	11	1,73	0,64
5		METZ CO	20	12	1,67	1,50
6		GPT JEUNES PAYS HAUT	19	12	1,58	0,58
7		METZ APM	15	10	1,50	0,00
8		METZ ESAP	18	12	1,50	0,75
9		MAGNY RS	12	12	1,00	0,33
10		VERDUN BELLEVILLE SA	8	11	0,73	0,18
11		REDING AS	7	12	0,58	0,08
12		VILLERS NANCY COS	4	11	0,36	0,55

Sous réserve des modifications qui pourraient y être apportées suivant les décisions pouvant intervenir ultérieurement ou des procédures en cours