



Plan de développement Féminines
Evolution des offres de pratiques :
Expérimentations Jeunes Féminines
Compétitions Féminines Seniors R2F

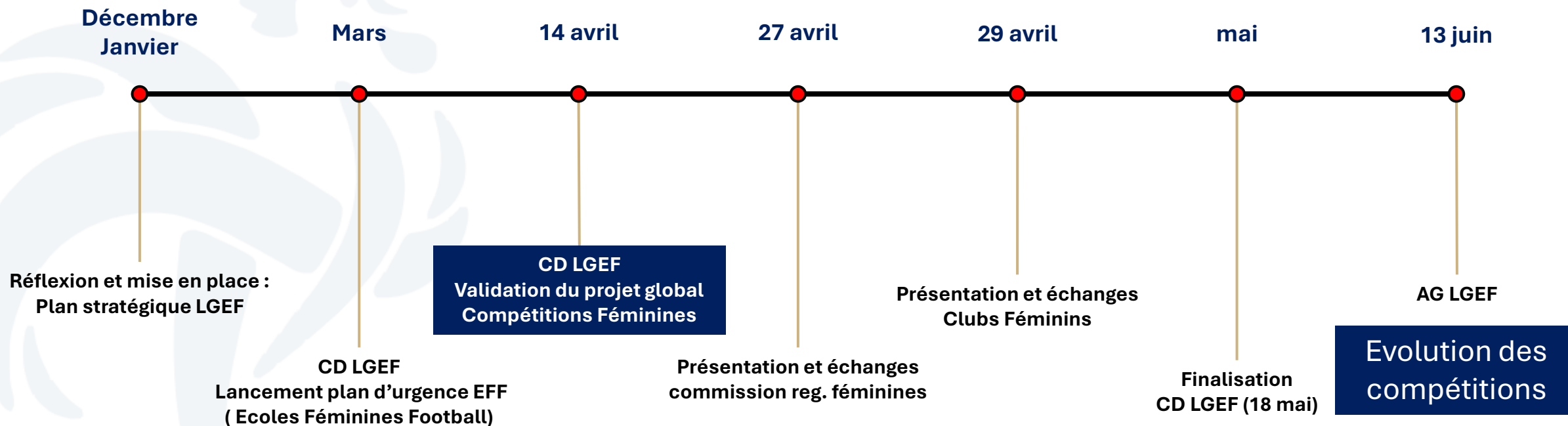
Evolution des compétitions Féminines



...

Pour une offre de la pratique au service du développement du Football Féminin

ÉCHÉANCIER





- **Evolution**
Compétitions Séniiores Féminines



LIGUE DU GRAND EST DE FOOTBALL

Au service du football

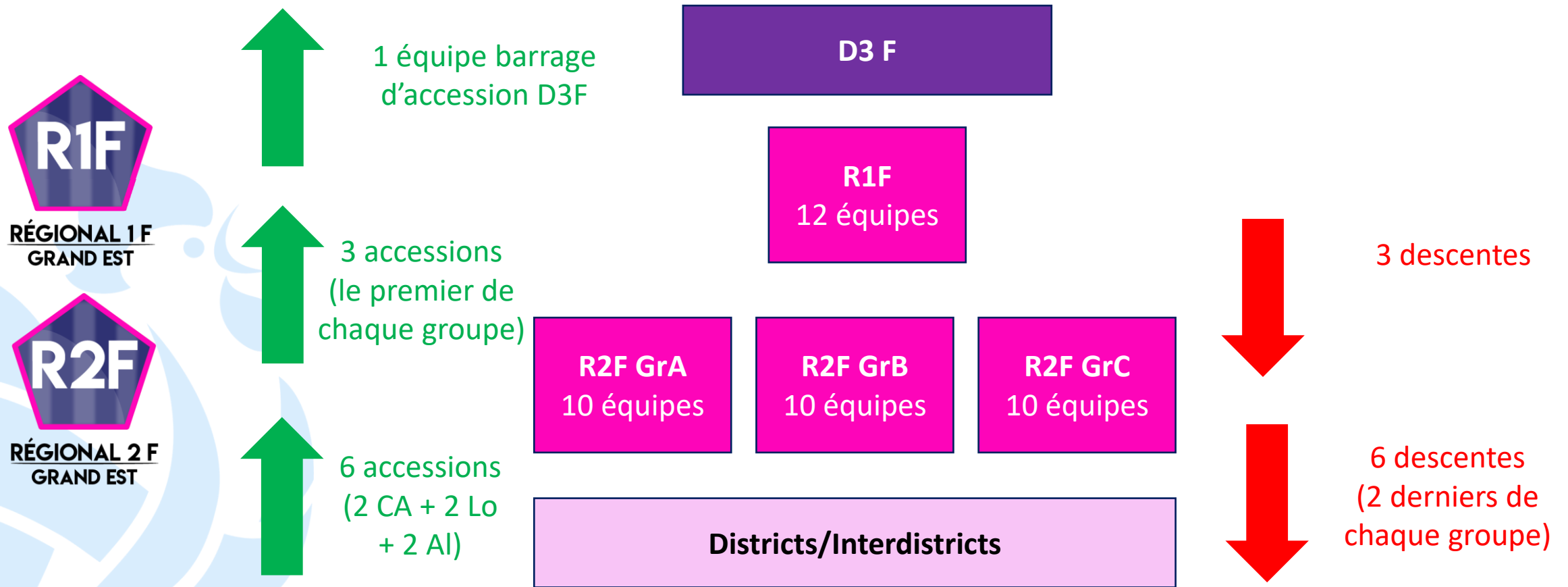


PROJET DE RÉFORME CHAMPIONNATS RÉGIONAUX SENIORS FÉMININS

- Saison de transition 26/27 en vue de permettre l'engagement d'équipes supplémentaires à 11 pour limiter les déplacements qui restent un handicap au développement du football féminin
- Engagement des équipes auprès de la LGEF et gestion des compétitions par la LGEF
- Possibilité d'accepter les équipes en entente sauf en R1F
- Intégration des nouvelles équipes et des équipes de D1 en R2 dans une phase de brassage dans les secteurs Centre et Ouest
- Création de groupes de 6 équipes pour permettre de jouer par bassin de vie en matchs A/R et en 2 phases automne et printemps dans les secteurs Centre et Ouest
- Montée en R2 élite au printemps pour les équipes les mieux classées et volontaires dans les secteurs Centre et Ouest



COMPETITIONS FEMININES EN COURS 2025/2026



PROJET DE RÉFORME 2026/2027



District Alsace

**R1F Gr unique pour toute la
LGEF
12 équipes**

**R2F Alsace
10 équipes**

Matches aller-retour sur toute la saison pour obtenir
1 accession en R1F ou 2 descentes en District Alsace
en fin de saison



PROJET DE RÉFORME 2026/2027



Territoires Centre et Ouest

R1F Gr unique pour toute la LGEF
12 équipes

Fin de saison 26/27: accessions de R2F
en R1F
1^{er} de chaque groupe R2F Centre et
Ouest et le 1^{er} du groupe R2F Alsace

PHASE 1 – R2F Centre Ouest
X groupes de 6 équipes en fonction des engagements
des équipes actuelles en R2 et des équipes de D1 en
match A/R sur la phase d'automne

R2F Centre et
Ouest
6 équipes

R2F Centre et
Ouest
6 équipes

R2F Centre et
Ouest
6 équipes

R2F Centre et
Ouest 6 équipes

R2F Centre et
Ouest. . .

PHASE 2 – R2F Centre Ouest Elite
2 groupes de 6 en matchs A/R en élite

R2F
Lorraine/CA
6 équipes

R2F
Lorraine/CA
6 équipes

Fin de saison
26/27:
3 descentes de
R1F en R2F en
fonction du
territoire

PHASE 2 – R2F Centre Ouest Excellence

x groupes de 6 équipes
(Nombre de groupes en fonction des
engagements)


Matches aller-retour
12 équipes intégreront la phase Elite au printemps
Les autres équipes joueront la phase Excellence





OBLIGATIONS DES CLUBS R2
ELITE (Centre / Ouest)

EVOLUTION DU CHAMPIONNAT REGIONAL R2 F. A PARTIR DE 2026/27



CHAMPIONNAT EN 2 PHASES Territoire Centre et OUEST

Modalité d'accession en deuxième phase à la R2 Elite.

- Résultats sportifs de la 1^{ère} phase (=Terminer 1 ou 2eme de son groupe par exemple)
- Niveau de structuration du club = répondre aux obligations.*

Obligations =

***Reprise des obligations actuelles en R2**

Avec obligation de respect dès la 1^{ère} phase,

Communication aux clubs s'ils peuvent accéder en R2 Elite le 15 nov.

Participer à la Coupe de France Féminine et, si elle existe, à la coupe régionale (ou celle de son secteur en cas d'absence de coupe régionale)

Avoir 1 équipe U6F à U11F engagée sur les plateaux d'animation (avec un minimum de 8 licenciées dans ces catégories d'âge et participation à 8 plateaux au moins durant la saison)

ou
1 équipe U12F à U19F engagée dans un championnat régional, de secteur ou de district (avec un minimum de 12 licenciées dans ces catégories d'âge)

Avoir pour l'équipe senior un entraîneur titulaire **à minima du diplôme CFI Seniors certifié**, présent en cette qualité sur le banc de touche et la feuille de match.



- **Evolution**
Compétitions Jeunes Féminines



Constats Compétitions Jeunes Féminines.

- ✓ **Compétitions U18F à 11 = OK**
- ✓ **Compétitions U15F à 11 en Alsace = OK**
- ✓ **En U15 ou U16 F en Lorraine et Champagne Ardenne = Rien au niveau de la LGEF.**



- **Evolution Compétitions Jeunes Féminines.**
- **Lancement de deux expérimentations**

Saison 2026.27

- **Création d'une expérimentation Territoires CENTRE et OUEST à 11 en U16 F, sur les bases de la compétition U18F organisée par la LGEF.**
- **Création d'une expérimentation Compétition Elite pour U15F : Expérimentation pour 6 équipes sous conditions.**

Saison 2026/2027



District Alsace

**Maintien de la catégorie U15 F et des
compétitions en cours**



EXPERIMENTATION U16F (Centre et Ouest) Saison 2026/2027

Territoires Centre et Ouest

PHASE 1 – Régional U16F à 11 Centre Ouest
X groupes de 6 équipes en fonction des engagements
en match A/R sur la phase d'automne

U16F Centre et
Ouest
6 équipes

U16F Centre et
Ouest
6 équipes

U16F Centre et
Ouest
6 équipes

U16F Centre et
Ouest 6 équipes

U16F Centre et
Ouest. . .

Matches aller-retour

12 équipes intégreront la phase Elite au printemps
Les autres équipes joueront la phase Excellence

PHASE 2 – Régional U16F à 11 Centre Ouest Elite
2 groupes de 6 en matchs A/R en élite

Régional U16F à 11
Lorraine/CA
6 équipes

Régional U16F à 11
Lorraine/CA
6 équipes

**PHASE 2 – Régional U16F à 11 Centre Ouest
Excellence**

x groupes de 6 équipes
(Nombre de groupes en fonction des
engagements)

Fin de saison 26/27:
Play off entre les 2
groupes pour
déterminer le
champion de la saison



LIGUE DU GRAND EST DE FOOTBALL



LIGUE DU GRAND EST DE FOOTBALL

Au service du football




EXPERIMENTATION CHAMPIONNATS U16 à 11 RÉGIONAUX FÉMININS TERRITOIRE CENTRE ET OUEST

- Saison de transition 26/27 en vue de permettre l'engagement d'équipes supplémentaires U16 à 11 pour limiter les déplacements qui restent un handicap au développement du football féminin
- Engagement des équipes auprès de la LGEF et gestion des compétitions par certains Districts
- Possibilité d'accepter les équipes en entente
- Intégration des équipes en Régional dans une phase de brassage dans les secteurs Centre et Ouest
- Création de groupes de 6 équipes pour permettre de jouer par bassin de vie en matchs A/R et en 2 phases automne et printemps dans les secteurs Centre et Ouest
- Montée dans 2 groupes de 6 de Régional élite au printemps pour les équipes les mieux classées et volontaires dans les secteurs Centre et Ouest
- Play off entre les 2 groupes élites en fin de saison pour déterminer le champion U16F



OFFRE DE PRATIQUE EXPERIMENTALE

U15F foot à 11 LGEF



SAISON 2026-2027

Offre de pratique réservée aux clubs :

- Évoluant en national avec leur équipe 1 senior
- Evoluant en R1F avec leur équipe 1 senior
- Ayant des U18F, des U15F (ou U16F), U13F et une EFF

AUTOMNE – 1^{ère} PARTIE DE SAISON

- Engagement en DISTRICT ou U16F LGEF (Centre /Ouest)
- 3 plateaux qualificatifs LGEF

PRINTEMPS – 2^{ème} PARTIE DE SAISON

- 6 meilleures équipes en R1F
- *Programmation adaptée pour ne pas perturber les autres compétitions (U15 DAF U16 LGEF Centre/Ouest)